

# CENTEK®



## РУКОВОДСТВО ПОЛЬЗОВАТЕЛЯ

МАШИНКА ДЛЯ  
СТРИЖКИ ВОЛОС  
**СТ-2118**

МОЩНОСТЬ • КАЧЕСТВО • ДИЗАЙН

## СОДЕРЖАНИЕ

1. Меры безопасности
2. Комплектность
3. Описание прибора
4. Эксплуатация
5. Уход за прибором
6. Технические характеристики
7. Защита окружающей среды, утилизация прибора
8. Информация о сертификации, гарантийные обязательства
9. Информация о производителе, импортере

**Уважаемый потребитель!**

**Благодарим Вас за выбор продукции ТМ «Centek» и гарантируем безупречное функционирование данного изделия при соблюдении правил его эксплуатации.**

Пожалуйста, перед началом эксплуатации, внимательно изучите данную инструкцию, которая содержит важную информацию по правильной и безопасной эксплуатации прибора.

Позаботьтесь о сохранности данной инструкции.

Изготовитель не несет ответственности в случае использования прибора не по прямому назначению и при несоблюдении правил и условий, указанных в настоящей инструкции, а также в случае попыток неквалифицированного ремонта прибора.

Если вы желаете передать прибор для использования другому лицу, пожалуйста, передавайте его вместе с настоящей инструкцией.

**Машинка для стрижки волос является бытовым прибором и не предназначена для использования в промышленных целях!**

### 1. МЕРЫ БЕЗОПАСНОСТИ

Приобретенный Вами прибор соответствует всем официальным стандартам безопасности, применимым к электроприборам в Российской Федерации.

Во избежание возникновения ситуаций, опасных для жизни и здоровья, а также преждевременного выхода прибора из строя, необходимо строго соблюдать перечисленные ниже условия:

- Внимательно ознакомьтесь с настоящим руководством перед вводом прибора в эксплуатацию.

- Сохраните настоящую инструкцию, кассовый чек и упаковку прибора. При утере руководство по эксплуатации не возобновляется, а такой прибор снимается с гарантии.

- Используйте прибор строго по назначению.

- Используйте только штатный сетевой адаптер из комплекта приборов.

- Сетевая вилка имеет встроенный трансформатор. Во избежание несчастных случаев запрещается заменять вилки.

- Не используйте прибор в местах с повышенной температурой и относительной влажностью более 80%.

- Запрещается использовать прибор вне помещений.

- Производите зарядку аккумуляторной батареи при температуре от +5 °С до +35 °С.

- Не допускайте попадания влаги на сетевой шнур.

- Не позволяйте детям играть с прибором. Не оставляйте прибор без присмотра. Убедитесь, что сетевой шнур проложен вне доступа детей.

- Данный прибор не предназначен для использования людьми с ограниченными физическими и умственными возможностями без присмотра со стороны лиц, ответственных за их безопасность.

- Не касайтесь острыми и твердыми предметами сеточки ножей, т.к. она очень тонкая и ее легко повредить, что может привести к порезам во время бритья.

- При повреждении сетевого шнура или какого-либо другого узла устройства немедленно отключите прибор от электрической сети и обратитесь в сервисный центр изготовителя. В случае некачественного вмешательства в устройство прибора или не соблюдения перечисленных

в данной инструкции правил эксплуатации прибора – гарантия аннулируется.

Машинку для стрижки волос не следует использовать если:

- поврежден сетевой шнур;
- прибор имеет видимые повреждения;
- прибор упал с высоты;
- на прибор попала влага.

Никогда не наматывайте на машинку для стрижки волос сетевой шнур!

Никогда не кладите работающий прибор на мягкие подушки, шерстяные одеяла и т.п.!

Машинку для стрижки волос не следует использовать лицам, страдающим заболеваниями, сопровождающимися нарушением координации движений.

Если прибор не используется, следите за тем, чтобы он был выключен!

Не держите вилку в электросети если:

- прибор не работает или работает неправильно;
- до и во время ухода за прибором;
- завершена работа с данным прибором.

Не тяните и не переносите прибор за сетевой шнур.

Не отключайте машинку для стрижки волос от электросети рывком за сетевой шнур и не вынимайте вилку из розетки электросети влажными руками.

## **ВНИМАНИЕ!**

Риск поражения электротоком!

Никогда не пользуйтесь прибором, если у Вас влажные руки, принимая ванну или под душем, вблизи раковины или других емкостей с жидкостью. Если прибор упал в воду, немедленно выньте вилку сетевого шнура из розетки электросети. Ни при каких обстоятельствах не касайтесь воды, если прибор подключен к электросети.

## **ВНИМАНИЕ!**

Риск поражения электротоком!

Если Вы используете прибор в ванной комнате, во избежание опасных ситуаций после использования обязательно отключите его от электросети.

## **ВНИМАНИЕ!**

Риск поражения электротоком!

Не допускается попадание в устройство водного конденсата. Никогда не погружайте прибор в воду!

## **ВНИМАНИЕ!**

Опасность пожара!

Никогда не допускайте контакт прибора с легковоспламеняющимися жидкостями и горючими материалами.

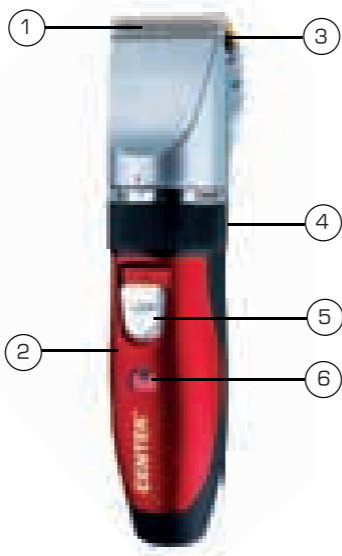
## **2. КОМПЛЕКТНОСТЬ**

- Машинка для стрижки волос – 1 шт.
- Сетевой адаптер – 1 шт.
- Масло для смазки – 1 шт.
- Щеточка – 1 шт.
- Сменные насадки – 4 шт.
- Руководство пользователя – 1 шт.

## **3. ОПИСАНИЕ ПРИБОРА**

Прибор обладает следующими преимуществами:

- Работа от аккумулятора/сети
- 5 настроек длины среза (0,8–2 мм)
- Мощный профессиональный мотор
- До 90 минут работы от батареи
- Керамические ножи
- Титановые лезвия
- Телескопический механизм регулировки длины среза
- Полная зарядка за 3 часа



- 1 – Керамические ножи
- 2 – Корпус прибора
- 3 – Титановые лезвия
- 4 – Телескопический механизм регулировки длины среза
- 5 – Кнопка включения/выключения
- 6 – Индикатор подзарядки

## 4. ЭКСПЛУАТАЦИЯ

Прежде чем подключить машинку для стрижки к сети убедитесь, что у Вас совершенно сухие руки. В случае использования машинки для стрижки от сетевого адаптера она сразу готова к эксплуатации.

Если Вы хотите использовать прибор от аккумулятора, его следует предварительно зарядить. Время подзарядки батареи до 3 часов.

Убедитесь, что электроприбор полностью заряжен, прежде чем использовать его без сетевого адаптера.

Электроприбор оснащен заряжаемой батареей Ni-Mh и системой защиты от излишней зарядки, которая позволяет дозарядать батареи без вреда для них.


Подсоедините шнур штепсельного сетевого адаптера к зарядному устройству машинки для стрижки волос.

Избегайте порчи или повреждения электроприбора! Убедитесь, что электроприбор выключен, прежде чем начать подзарядку батарей. Индикатор состояния зарядки на передней части электроприбора загорится красным.

Электроприбор с полностью заряженными батареями может работать до 180 минут без электропитания.

Если машинка для стрижки волос останавливается во время работы из-за того, что батареи разряжены или слабо заряжены, вы можете продолжить работу, подключив штепсельный сетевой адаптер. Для этого вставьте соединяющую вилку штепсельного сетевого адаптера в соответствующий разъем на машинке для стрижки.

## РЕГУЛИРОВКА ДЛИНЫ СРЕЗА



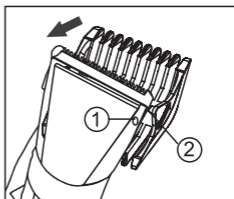
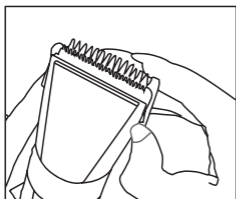
В комплекте с прибором поставляется 4 насадки разной величины: 3, 6, 9, 12 мм. Увеличение и уменьшение длины среза также можно регулировать специальным механизмом на корпусе машинки для стрижки. Засечки на кольце переключателя обозначают степень длины среза.

## 5. УХОД ЗА ПРИБОРОМ

Перед обслуживанием машинки поставьте выключатель питания так, чтобы была видна отметка «OFF». Снимите с машинки насадку-гребень.

Чтобы освободить режущую головку из корпуса, слегка нажмите и передвиньте большим пальцем вперед лезвие режущей головки. В случае необходимости пластиковые насадки-гребни можно промыть водой и тщательно просушить.

После каждого использования нужно очистить режущую головку от остатков состриженных волос при помощи приложенной в комплекте щеточки. Установите режущую головку на место, вставляя выступы на режущей головке в блокирующие отверстия в корпусе режущей головки.

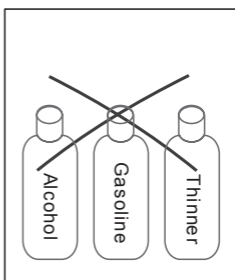
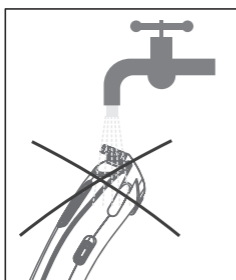


Слегка надавите на режущую головку до щелчка.

После нескольких стрижек ножи необходимо смазывать маслом. Для этого капните на ножи 1–2 капли смазочного масла и равномерно разотрите.



Можно использовать любое смазочное масло без содержания кислот (например, масло для смазки швейных машинок). Не используйте масло для волос, жир, масло, смешанное с керосином или растворителем, так как их использование может замедлить движение ножей и приведет к поломке прибора, что лишит Вас возможности на гарантийное обслуживание. Остатки масла уберите салфеткой. Необходимо регулярно производить очистку прибора. Сначала очистите прибор влажной тканью, затем протрите его насухо.





## ВНИМАНИЕ!

Ни в коем случае не используйте для очистки бензин, алкоголь и разбавитель!

## 6. ТЕХНИЧЕСКИЕ ХАРАКТЕРИСТИКИ

Напряжение питания	220–240 В ~ 50 Гц
Максимальная мощность	2,5 Вт
Ni–Mh 2.4 V аккумулятор	1200 mAh AA
Длина сетевого шнура	1.5 м
Время подзарядки	3 часа
Время непрерывной работы	до 90 мин.



Класс электрозащиты	адаптер	
	прибор	

## 7. ЗАЩИТА ОКРУЖАЮЩЕЙ СРЕДЫ УТИЛИЗАЦИЯ ПРИБОРА

### ЗАЩИТА ОКРУЖАЮЩЕЙ СРЕДЫ

Упаковка, сам прибор сделаны из материалов, которые могут быть использованы повторно.

По возможности, при утилизации выбрасывайте их в контейнер, предназначенный для повторно используемых материалов.

### УТИЛИЗАЦИЯ ПРИБОРА

Прибор по окончании срока службы может быть утилизирован отдельно от обычного бытового мусора. Его можно сдать в специальный пункт приема электронных приборов и электроприборов на переработку.

Материалы перерабатываются в соответствии с их классификацией. Сдав этот прибор по окончании его срока службы на переработку, Вы внесете большой вклад в защиту окружающей среды. Список пунктов приема электронных приборов и электроприборов на переработку Вы можете получить в муниципальных органах государственной власти.

## 8. ИНФОРМАЦИЯ О СЕРТИФИКАЦИИ, ГАРАНТИЙНЫЕ ОБЯЗАТЕЛЬСТВА

Товар сертифицирован в соответствии с законом «О защите прав потребителей». Этот прибор соответствует всем официальным национальным стандартам безопасности, применимым к электроприборам в Российской Федерации.

Установленный производителем в порядке п. 2 ст. 5 Федерального закона РФ «О защите прав потребителей» срок службы для данного изделия составляет 3 года с даты производства при условии, что изделие используется в строгом соответствии

с настоящей инструкцией по эксплуатации и применимыми техническими стандартами. Дата производства изделия указана в серийном номере (2 и 3 знаки – год, 4 и 5 знаки – месяц производства). По окончании срока службы обратитесь в ближайший авторизованный сервисный центр для получения рекомендаций по дальнейшей эксплуатации прибора. Гарантийное и послегарантийное обслуживание осуществляется генеральным сервисным центром ООО «Ларина-Сервис», г. Краснодар.

Тел.: 8 (861) 2-600-900. О наличии сервисного центра в Вашем городе Вы можете узнать по указанному телефону и на сайте: **www.centek.ru**. Товар сертифицирован в соответствии с законом «О защите прав потребителей» и имеет сертификат соответствия: № RU С-СН.ГРО1.В.00457 от 27.02.2017 г.



Продукция сертифицирована и соответствует всем требуемым европейским и российским стандартам

## 9. ИНФОРМАЦИЯ О ПРОИЗВОДИТЕЛЕ, ИМПОРТЕРЕ

**Импортер на территорию РФ:** ИП Ас-румян К.Ш.

**Адрес:** Россия, 350912, г. Краснодар, пгт. Пашковский, ул. Атамана Лысенко, 23. Тел.: 8 (861) 2-600-900.







# СЕНТЕК®

Гарантийный талон № \_\_\_\_\_

**Талон действителен при наличии всех штампов и отметок**

**Внимание!** Пожалуйста, потребуйте от продавца полностью заполнить гарантийный талон и отрывные талоны.

*Заполняется фирмой-продавцом*

<b>Изделие</b>	
<b>Модель</b>	
<b>Серийный номер</b>	
<b>Дата продажи</b>	
<b>Фирма-продавец</b>	

**Юридический адрес фирмы-продавца**


**ФИО и телефон покупателя**


**Подпись продавца**

--

**Печать продающей организации**

--

# СЕНТЕК®

Данные отрывные купоны заполняются представителем фирмы-продавца

<b>КУПОН №3</b>		
<b>М.П.</b>	<b>ИЗДЕЛИЕ</b>	
	<b>МОДЕЛЬ</b>	
	<b>СЕРИЙНЫЙ НОМЕР №</b>	
	<b>ДАТА ПРОДАЖИ</b>	
	<b>ФИРМА- ПРОДАВЕЦ</b>	

<b>КУПОН №2</b>		
<b>М.П.</b>	<b>ИЗДЕЛИЕ</b>	
	<b>МОДЕЛЬ</b>	
	<b>СЕРИЙНЫЙ НОМЕР №</b>	
	<b>ДАТА ПРОДАЖИ</b>	
	<b>ФИРМА- ПРОДАВЕЦ</b>	

<b>КУПОН №1</b>		
<b>М.П.</b>	<b>ИЗДЕЛИЕ</b>	
	<b>МОДЕЛЬ</b>	
	<b>СЕРИЙНЫЙ НОМЕР №</b>	
	<b>ДАТА ПРОДАЖИ</b>	
	<b>ФИРМА- ПРОДАВЕЦ</b>	

# СЕНТЕК®

Данные отрывные купоны заполняются представителем сервисного центра, проводящего ремонт изделия. После проведения ремонта данный гарантийный талон (за исключением заполненного отрывного купона) должен быть возвращен Владельцу.

<b>КУПОН №3</b>	
<b>МОДЕЛЬ</b>	
<b>СЕРИЙНЫЙ НОМЕР №</b>	
<b>ДАТА ПОСТУПЛЕНИЯ В РЕМОНТ</b>	
<b>ДАТА ВЫДАЧИ</b>	
<b>ВИД РЕМОНТА</b>	

М.П.

<b>КУПОН №2</b>	
<b>МОДЕЛЬ</b>	
<b>СЕРИЙНЫЙ НОМЕР №</b>	
<b>ДАТА ПОСТУПЛЕНИЯ В РЕМОНТ</b>	
<b>ДАТА ВЫДАЧИ</b>	
<b>ВИД РЕМОНТА</b>	

М.П.

<b>КУПОН №1</b>	
<b>МОДЕЛЬ</b>	
<b>СЕРИЙНЫЙ НОМЕР №</b>	
<b>ДАТА ПОСТУПЛЕНИЯ В РЕМОНТ</b>	
<b>ДАТА ВЫДАЧИ</b>	
<b>ВИД РЕМОНТА</b>	

М.П.



## **УВАЖАЕМЫЙ ПОТРЕБИТЕЛЬ!**

Благодарим Вас за выбор техники ТМ «Centek» и гарантируем высокое качество работы приобретенного вами прибора при соблюдении правил его эксплуатации.

Срок гарантии на все приборы 12 месяцев со дня покупки. Данным гарантийным талоном производитель подтверждает исправность данного прибора и берет на себя обязательство по бесплатному устранению всех неисправностей, возникших по вине производителя.

Гарантийный ремонт может быть произведен в авторизованном сервисном центре изготовителя ООО «Ларина-Сервис», находящемся по адресу: г. Краснодар, ул. Демуса, 14. Тел.: (861) 2-600-900.

## **УСЛОВИЯ ГАРАНТИЙНОГО ОБСЛУЖИВАНИЯ:**

1. Гарантия действует при соблюдении следующих условий оформления:

- правильное и четкое заполнение оригинального гарантийного талона изготовителя с указанием наименования модели, ее серийного номера, даты продажи, при наличии печати фирмы-продавца и подписи представителя фирмы-продавца в гарантийном талоне, печатей на каждом отрывном купоне, подписи покупателя.

Производитель оставляет за собой право на отказ в гарантийном обслуживании в случае непредоставления вышеуказанных документов, или, если информация в них будет неполной, неразборчивой, противоречивой.

2. Гарантия действует при соблюдении следующих условий эксплуатации:

- использование прибора в строгом соответствии с инструкцией по эксплуатации;
- соблюдение правил и требований безопасности.

3. Гарантия не включает в себя периодическое обслуживание, чистку, установку, настройку прибора на дому у владельца.

4. Случаи, на которые гарантия не распространяется:

- механические повреждения;
- естественный износ прибора;
- несоблюдение условий эксплуатации или ошибочные действия владельца;
- неправильная установка, транспортировка;
- стихийные бедствия (молния, пожар, наводнение и т. п.), а также другие причины, находящиеся вне контроля продавца и изготовителя, попадание внутрь прибора посторонних предметов, жидкостей, насекомых;
- ремонт или внесение конструктивных изменений неуполномоченными лицами;
- использование прибора в профессиональных целях (нагрузка превышает уровень бытового применения), подключение прибора к питающим телекоммуникационным и кабельным сетям, не соответствующим Государственным Техническим Стандартам;
- выход из строя перечисленных ниже принадлежностей изделия, если их замена предусмотрена конструкцией и не связана с разборкой изделия:

а) пульты дистанционного управления, аккумуляторные батареи, элементы питания (батарейки), внешние блоки питания и зарядные устройства.

б) расходные материалы и аксессуары (упаковка, чехлы, ремни, сумки, сетки, ножи, колбы, тарелки, подставки, решетки, вертелы, шланги, трубки, щетки, насадки, пылесборники, фильтры, поглотители запаха).

- для приборов, работающих от батареек, – работа с неподходящими или истощенными батарейками;
- для приборов, работающих от аккумуляторов, – любые повреждения, вызванные нарушениями правил зарядки и подзарядки аккумуляторов.

5. Настоящая гарантия предоставляется изготовителем в дополнение к правам потребителя, установленным действующим законодательством, и ни в коей мере не ограничивает их.

6. Производитель не несет ответственности за возможный вред, прямо или

косвенно нанесенный продукцией ТМ «Centek», людям, домашним животным, имуществу потребителя и (или) иных третьих лиц в случае, если это произошло в результате несоблюдения правил и условий эксплуатации, установки изделия; умышленных и (или) неосторожных действий (бездействий) потребителя и (или) иных третьих лиц, действия обстоятельств непреодолимой силы.

7. При обращении в сервисный центр прием изделия предоставляется только в чистом виде (на приборе не должно быть остатков продуктов питания, пыли и других загрязнений).

**Производитель оставляет за собой право изменять дизайн и характеристики прибора без предварительного уведомления.**

Срок службы для данного изделия составляет не менее трех лет с даты производства при условии, что изделие используется в строгом соответствии с настоящей инструкцией по эксплуатации и применимыми техническими стандартами. По окончании срока службы обратитесь в авторизованный сервисный центр для получения рекомендаций по дальнейшей эксплуатации прибора.

Дата производства изделия указана в серийном номере (2 и 3 знаки – год, 4 и 5 знаки – месяц производства).

**WWW.CENTEK.RU**

**МОЩНОСТЬ • КАЧЕСТВО • ДИЗАЙН**