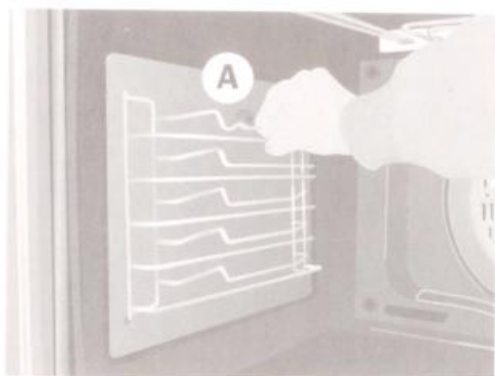




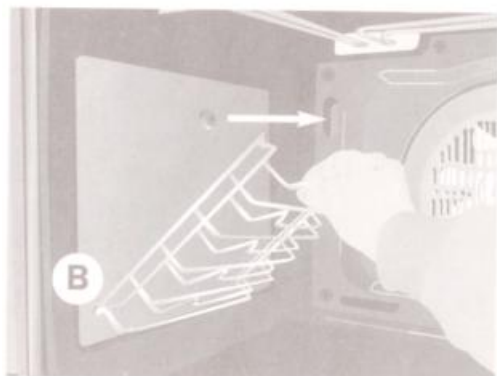
Инструкция по установке телескопических направляющих в духовой шкаф TeKa



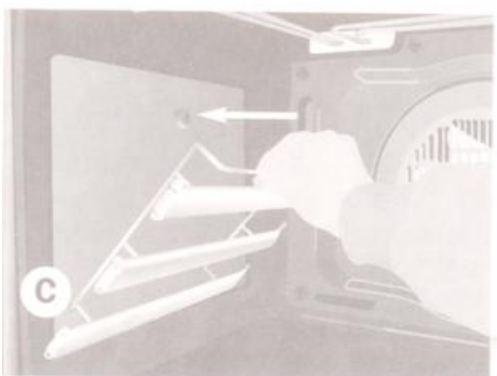
Извлеките наружу аксессуары из духового шкафа.

Снимите боковые хромированные направляющие с болтов (А).

Плавно и аккуратно извлеките направляющие из отверстий в нижней части стенок духового шкафа (В).



Для установки телескопических направляющих для противня Вы должны проделать те же шаги, но в обратном порядке (С).



ТЕЛЕСКОПИЧЕСКИЕ НАПРАВЛЯЮЩИЕ ДЛЯ ДУХОВЫХ ШКАФОВ НА 60 СМ:

2-уровневые Код: 41599002

1-уровневые Код: 41599003