

The Teka logo is displayed in white on a red square background. It features a stylized lowercase 't' with a dot above it, followed by the word 'teka' in a bold, lowercase sans-serif font.

www.teka.com



User's guide

Accessory
Multicook System

Руководство по эксплуатации

Описание аксессуара Multicook System

Благодаря эксклюзивной стеклянной крышке с силиконовой прокладкой входящей в состав аксессуара Multicook System, Вы можете готовить блюда на пару непосредственно внутри вашего духового шкафа.


Также можно готовить традиционным способом без использования крышки.

Аксессуар Multicook System также позволяет готовить несколько продуктов одно-

временно при помощи поставляемых в комплекте модульных противней.

Рекомендуется использовать только оригинальные поставляемые части, поскольку только в этом случае время приготовления на противне и условия по уходу могут быть выполнены должным образом.

Противень Multicook состоит из следующих элементов:



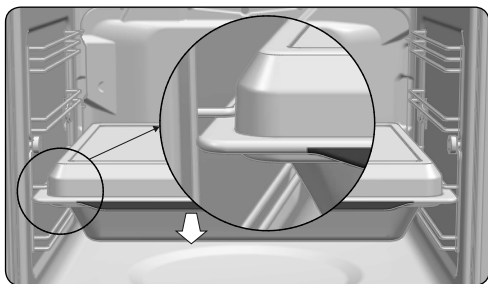
Советы по безопасности и чистке

БЕЗОПАСНОСТЬ

Не оставляйте на дне духового шкафа посуду или продукты питания. Всегда используйте противни и решетки, поставляемые в комплекте с духовкой.

Для приготовления на пару с помощью противня Multicook system, установите противень в боковые направляющие так, как это показано ниже:

1. Между двумя стержнями боковых опор или на любой из съемных направляющих (если имеются).
2. Решетка имеет сдерживающие углубления для избежания случайного вынимания. Поместите эти углубления в сторону задней поверхности духовки и вниз:
3. Противень снабжен передним фланцем для более легкого вынимания. Установите противень с этим фланцем в сторону дверцы духовки.



4. Противни могут быть установлены на четырех различных уровнях, рекомендуется пользоваться уровнями 1 или 2.



ВНИМАНИЕ

Всегда снимайте крышку Multicook System при помощи ручки, поскольку по окончании приготовления под крышкой образуется горячий пар. При открытой духовке, не следует устанавливать противень на поверхности дверцы.

ЧИСТКА

Следует чистить противень и аксессуары теплой водой с мылом или мягким порошком.

Приготовление на пару при помощи аксессуара Multicook System

Для того чтобы готовить на пару при помощи аксессуара Multicook System следует:

- Предварительно нагреть пустой духовой шкаф в течение 10 минут до 150 °С.
- Вылить на эмалированный противень 500 мл воды.
- В зависимости от видаготавливаемого продукта установить модульные противни или решетку на противень с водой и равномерно распределить продукт по поверхности.
- Накрывать стеклянной крышкой и поместить в духовой шкаф, следуя инструкции по безопасности.

В нижеприведенной таблице указаны процессы приготовления согласно различным рецептам, которые можно приготовить.

С нержавеющей или окрашенными поверхностями следует действовать осторожно и мыть их только губками или мягкой тканью, чтобы не поцарапать их.

Указания таблицы приготовления ориентировочны и могут изменяться в зависимости от вида, размера и зрелости продукта.

Не рекомендуется размораживать глубоко замороженные продукты перед их приготовлением на пару. Время приготовления можно увеличить на 5 минут приблизительно.

Не рекомендуется использовать температуры, превышающие 180°.



ВАЖНО

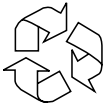
Для программирования функции указанной в таблице, проконсультируйтесь в руководстве по эксплуатации вашего духового шкафа.

	ФУНКЦИЯ	ТЕМПЕРАТУРА (°С)	ВРЕМЯ ПРЕДВАРИТЕЛЬНОГО НАГРЕВА (ПУСТАЯ ДУХОВКА) (МИН.)	ВОДА ДЛЯ ПРИГОТОВЛЕНИЯ НА ПАРУ (МЛ)	ВРЕМЯ ПРИГОТОВЛЕНИЯ (МИН.)
Цветная капуста		150	10	500	35
Брокколи		150	10	500	35
Зеленая спаржа		150	10	500	35
Картофель		150	10	500	45
Стручковая фасоль		150	10	500	50
Морковь		150	10	500	35
Зеленый горошек		150	10	500	30
Кабачки		150	10	500	35



ВАЖНО

Перед тем как поместить продукт, следует предварительно нагреть пустую духовку в течение 10 мин. до 150° С.



Nuestra aportación a la protección del medio-ambiente: utilizamos papel reciclado.

A nossa contribuição para a proteção do ambiente: usamos papel reciclado.

Our contribution to environmental protection: we use recycled paper.

Notre contribution à la protection de l'environnement : nous utilisons du papier recyclé.

Unser Beitrag zum Umweltschutz: wir verwenden umweltfreundliches Papier.

Onze bijdrage aan de bescherming van het milieu: wij gebruiken kringlooppapier

Η συμβολή μας στην προστασία του περιβάλλοντος: χρησιμοποιούμε ανακυκλωμένο χαρτί.

Наш вклад в защиту окружающей среды: мы используем переработанную бумагу.

Cod.: 3370646-01