

LÜMME

ELECTRONIC SCALES ВЕСЫ БЫТОВЫЕ ЭЛЕКТРОННЫЕ

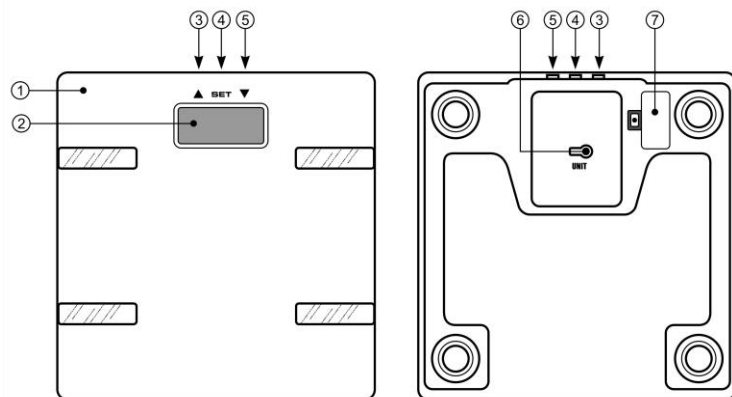
Руководство по эксплуатации User manual

LU-1331

RUS	Руководство по эксплуатации	3
GBR	User manual	7
UKR	Посібник з експлуатації	9
KAZ	Пайдалану бойынша нұсқаулық	10
BLR	Кіраўніцтва па эксплуатацыі	11
DEU	Bedienungsanleitung	12
ITA	Manuale d'uso	13
ESP	Manual de instrucciones	14
FRA	Notice d'utilisation	15
PRT	Manual de instruções	15
EST	Kasutusjuhend	16
LTU	Naudojimo instrukcija	17
LVA	Lietošanas instrukcija.	18
FIN	Käyttöohje.	19
ISR	הפעלה הוראות	20
POL	Instrukcja obsługi	21
UZB	Foydalanish bo'yicha yo'riqnoma	22



ОПИСАНИЕ



RUS Описание

1. Платформа
2. Дисплей
3. Кнопка ▲ увеличение значения параметра, переключение между параметрами
4. Кнопка SET — подтверждение введенных настроек
5. Кнопка ▼ уменьшение значения параметра, переключение между параметрами
6. Кнопка выбора единиц измерения
7. Отсек для элементов питания

Дисплей

1. Индикация значений
2. Индикация футов, дюймов
3. Индикация ввода возраста пользователя
4. Индикация единиц измерения веса (kg, st:lb) и роста (cm)
5. Индикация ввода пола пользователя
6. Индикация параметров телосложения (fat, water, muscle, bone, kcal)
7. Индикация состояния телосложения (Underfat, Healthy, Overfat, Obese)

GBR Parts list

1. Weighting platform
2. Display
3. Increase button ▲
4. Set button
5. Decrease button ▼
6. UNIT button
7. Battery cover

Display

1. Display of digital values
2. St, Lb indicators
3. Age indicator
4. Unit indicator (kg, st:lb) and height indicator (cm)
5. Gender indicator
6. Indicator of physique parameters (fat, water, muscle, bone, kcal)
7. Indicator of constitution (Underfat, Healthy, Overfat, Obese)

<p>UKR Комплектація</p> <ol style="list-style-type: none"> 1. Платформа ваг 2. Дисплей 3. Кнопка ▲ збільшення значень параметрів, перемикання між параметрами 4. Кнопка Set — підтвердження введених налаштувань 5. Кнопка ▼ зменшення значень параметрів, перемикання між параметрами 6. Кнопка UNIT – вибір одиниці виміру 7. Відсік для батареї 	<p>Дисплей</p> <ol style="list-style-type: none"> 1. Індикація цифрових значень 2. Індикація футів, дюймів 3. Індикація введення віку користувача 4. Індикація одиниць вимірювання ваги та зросту 5. Індикація статі користувача 6. Індикація параметрів статури 7. Індикація стану статури
<p>KAZ Комплектация</p> <ol style="list-style-type: none"> 1. Таразы платформасы 2. Дисплей 3. түйме ▲ шамалардың мәндерін ұлғайту, параметрлер арасында ауыстыру 4. Set түймесі — енгізілген баптауларды растау 5. түйме ▼ шамалар мәндерін кеміту, параметрлер арасында ауыстыру 6. UNIT батырмасы — өлшем бірлігін таңдау 7. Батареяларға арналған саңылау 	<p>Дисплей</p> <ol style="list-style-type: none"> 1. Сандық мәндер индикациясы 2. Футтар , дюймдар индикациясы 3. Пайдаланушы жасын енгізу индикациясы 4. Салмақ және бой өлшем бірліктері индикациясы 5. Пайдаланушы жынысының индикациясы 6. Дене бітімі параметрлері индикациясы 7. Дене бітімі жағдайы индикациясы

RUS Фактическая комплектность данного товара может отличаться от заявленной в настоящем руководстве. Внимательно проверяйте комплектность при выдаче товара продавцом.

GBR Real set of the appliance could be different from listed in the User manual. Check once buy.

DEU Der tatsächliche Ausstattung für dieses Produkt kann von der in dieser Bedienungsanleitung angegebenen Ausstattung abweichen. Prüfen Sie genau die Vollständigkeit der Ware während der Warenausgabe durch den Verkäufer.

ITA La completezza effettiva del prodotto può differire da quella dichiarata in questo manuale. Controllare attentamente la completezza alla consegna del prodotto dal venditore.

KAZ Бұл тауардың нақты жинағы осы нұсқаулықта жарияланғаннан басқа болуы мүмкін. Сатушы тауарды берген кезде жинағын мұқият тексеріңіз.

LTU Faktinis šios prekės komplektas gali skirtis nuo nurodyto šioje instrukcijoje. Kruopščiai patikrinkite komplektą, priimdami jį iš pardavėjo.

PRT A integridade efectiva do produto pode variar de que consta neste manual. Verifique cuidadosamente a integridade do produto que é entregue pelo vendedor.

UKR Фактична комплектність даного товару може відрізнятись від заявленої в цьому посібнику. Уважно перевіряйте комплектність при видачі товару продавцем.

FIN Kyseisen tuotteen todellisen pakkauksen kokoonpano voi erota tässä ohjeessa esitetystä kokoonpanosta. Tarkista huolellisesti pakkauksen kokoonpano myyjän tavaraa luovuttaessa.

FRA Il se trouve que les composants du produit peuvent se distinguer de ceux affichés dans le présent manuel d'utilisation. Veillez de bien vérifier des composants au moment de la réception du produit de la part du vendeur.

EST Käesoleva kauba faktiline komplektus võib erineda käesolevas juhendis toodust. Kontrollige tähelepanelikult komplektust kauba väljastamisel müüja poolt.

BLR Фактычная камплектнасць дадзенага тавара можа адрознівацца ад заяўленай у дадзеным дапаможніку. Уважліва правярайце камплектнасць падчас выдачы тавара прадаўцом.

ESP La composición actual del producto presente puede diferirse de lo indicado en el manual presente. Compruebe atentamente la composición a la recepción del producto.

LVA Šīs preces faktiskā komplektācija var atšķirties no tās, kas ir norādīta šajā instrukcijā. Uzmanīgi pārbaudiet komplektāciju, kad pārdevējs jums izsniedz preci.

UZB Ushbu tovarning amaldagi majmuasi uchbu qo'llanmada ko'rsatilganidan farq qilishi mumkin. Tovar sotuvchi tomonidan berilayotgan vaqtda majmuaning to'liqligini diqqat bilan tekshiring.

POL Faktyczny zestaw danego towaru może różnić się od zestawu podanego w danej instrukcji. Uważnie sprawdzaj zestaw przy odbiorze towaru od sprzedawcy.

RUS РУКОВОДСТВО ПО ЭКСПЛУАТАЦИИ

МЕРЫ БЕЗОПАСНОСТИ

Внимательно прочитайте данную инструкцию перед эксплуатацией прибора и сохраните ее для справок в дальнейшем.

- Весы бытовые электронные предназначены для измерения веса и анализа параметров тела в бытовых условиях.

- Прибор предназначен для использования только в бытовых целях согласно данному руководству по эксплуатации. Прибор не предназначен для промышленного применения
- Не использовать вне помещений.
- Использование не рекомендованных дополнительных принадлежностей может быть опасным или привести к повреждению прибора.
- Запрещается самостоятельно ремонтировать прибор. Не разбирайте прибор самостоятельно, при возникновении любых неисправностей, а также после падения устройства обратитесь в ближайший сервисный центр.
- Прибор не предназначен для использования людьми с физическими и психическими ограничениями (в том числе детьми), не имеющими опыта обращения с данным прибором. В таких случаях пользователь должен быть предварительно проинструктирован человеком, отвечающим за его безопасность.
- Во время хранения следите за тем, чтобы на весах не было никаких предметов.
- Не смазывайте внутренние механизмы весов.
- Запрещается погружать корпус прибора в воду и любые жидкости!
- Храните весы в сухом месте.
- Не перегружайте весы.
- Резко не нагружайте и не ударяйте весы.
- Защищайте весы от попадания солнечных лучей, высоких температур, влажности и пыли.

ПЕРЕД ПЕРВЫМ ИСПОЛЬЗОВАНИЕМ



- Распакуйте прибор и удалите все упаковочные материалы и этикетки.
- Протрите поверхность с помощью влажной ткани и моющего средства.

ЭКСПЛУАТАЦИЯ ПРИБОРА

ОБЫЧНОЕ ВЗВЕШИВАНИЕ (БЕЗ ВВОДА ПАРАМЕТРОВ)

- Весы работают от двух 1,5V AAA батареек. Удостоверьтесь, что элементы питания установлены в прибор правильно с соблюдением полярности.
- Установите прибор на ровную устойчивую поверхность.
- Установите необходимую единицу измерения килограммы KG, фунты (lb) или стоуны (st:lb) нажатием на кнопку на обратной стороне корпуса.
 1. Аккуратно встаньте обеими ногами на платформу весов, прибор включится автоматически. Расположите ступни справа и слева от дисплея. Стойте прямо и неподвижно.
 2. Через несколько секунд дисплей покажет значение веса.
 3. По окончании взвешивания сойдите с платформы весов. Весы отключатся автоматически через несколько секунд.

ВЗВЕШИВАНИЕ С АНАЛИЗОМ ПАРАМЕТРОВ ТЕЛОСЛОЖЕНИЯ

1. Нажмите кнопку SET для входа в режим настроек.
2. С помощью кнопок ▲ и ▼ выберите номер ячейки памяти (от P00 до P11), в которой хотите сохранить личные данные. Настройте пользовательский режим ( режим для женщин;  режим для мужчин), введите значения своего роста и возраста. Для подтверждения ввода и перехода к следующему параметру нажимайте кнопку SET.

ПРИМЕЧАНИЕ:

- По умолчанию рост измеряется в сантиметрах (индикатор cm на дисплее). При желании вы можете изменить единицу измерения на футы с помощью кнопки Unit.
- При повторном взвешивании с помощью кнопки SET выберите ранее настроенную пользовательскую ячейку, не нажимайте кнопок в течение трех секунд: выбранная ячейка памяти сохранится автоматически, прибор перейдет к режиму взвешивания с анализом параметров тела.
- 3. Установите прибор на ровную устойчивую поверхность.
- 4. Аккуратно встаньте обеими ногами на платформу весов, прибор включится автоматически. Расположите ступни справа и слева от дисплея. Стойте прямо и неподвижно.
- 5. Через несколько секунд дисплей покажет значение веса. После этого весы автоматически подсчитают процентное соотношение жира/жидкости/мышечной ткани и содержание костной ткани в Вашем организме.
- 6. По окончании аналитического процесса на дисплее трижды поочередно отобразятся параметры вашего телосложения с соответствующими индикаторами:

процент жировой ткани — индикатор **FAT**;

процент жидкости — индикатор **WATER**;

процент мышечной ткани — индикатор **MUSCLE**;

вес костной ткани — индикатор **BONE**;

рекомендуемая суточная норма потребления калорий — индикатор **KCAL**.

Одновременно с отображением массовой доли жировой ткани на дисплее появится индикатор состояния телосложения:

Underfat — худое;

Healthy — нормальное;

Overfat — полное;

Obese — очень полное.

7. По окончании отображения параметров телосложения весы отключатся автоматически через несколько секунд.

Полученные в результате использования весов показатели являются исключительно справочными. Не используйте эти показатели в медицинских целях. Для получения более подробной информации, касающейся вашего веса, проконсультируйтесь с врачом.

После взвешивания Вы можете использовать данные таблицы для определения Вашего типа телосложения.

Данные таблицы носят рекомендательный характер.

Содержание жировой ткани (%)

ВОЗРАСТ	♂ МУЖЧИНЫ				♀ ЖЕНЩИНЫ			
	Низкое %	Нормальное %	Высокое %	Очень высокое %	Низкое %	Нормальное %	Высокое %	Очень высокое %
20 - 29	менее 13	13,1 - 20	20,1 - 23	более 23	менее 19	19,1 - 28	28,1 - 31	более 31
30 - 39	менее 14	14,1 - 20	21,1 - 24	более 24	менее 20	21,1 - 29	29,1 - 32	более 32
40 - 49	менее 16	16,1 - 23	23,1 - 26	более 26	менее 22	22,1 - 30	30,1 - 33	более 33
50 - 59	менее 17	17,1 - 24	24,1 - 27	более 27	менее 23	23,1 - 31	31,1 - 34	более 34
60 +	менее 18	18,1 - 25	25,1 - 28	более 28	менее 24	24,1 - 32	32,1 - 35	более 35

Содержание жидкости (%)

ВОЗРАСТ	♂ МУЖЧИНЫ			♀ ЖЕНЩИНЫ		
	Низкое %	Нормальное %	Высокое %	Низкое %	Нормальное %	Высокое %
16 - 30	менее 53	53,1 - 67	более 67	менее 47	47,1 - 51	более 57
31 - 60	менее 47	47,1 - 61	более 61	менее 42	42,1 - 52	более 52
61 - 80	менее 42	42,1 - 56	более 56	менее 37	37,1 - 47	более 47

Содержание костной ткани (кг)

ВЕС	♂ МУЖЧИНЫ			♀ ЖЕНЩИНЫ		
Общий вес, кг	менее 60	60 - 75	более 75	менее 45	45 - 60	более 60
Костная ткань, кг	2,5	2,9	3,2	1,8	2,2	2,5

Содержание мышечной ткани (%)

ВОЗРАСТ	♂ МУЖЧИНЫ	♀ ЖЕНЩИНЫ
10 - 85	более 40%	более 30%

ИНДИКАТОРЫ

«Егг» - вес пользователя не соответствует заданным параметрам (рост/возраст). Проверьте заданные параметры.

«O-Ld» - индикатор перегрузки. Максимальная нагрузка для данных весов составляет 180 кг. Не перегружайте весы во избежание их поломки

«Lo» - замените батарейку.

РАБОТА БАТАРЕЙКИ

- Используйте всегда только рекомендованный тип батарейки.
- Перед использованием прибора убедитесь, что отсек батареи плотно закрыт.
- Новые батареи вставляйте, соблюдая полярность.
- Выньте батарейку из весов, если они не используются долгое время.

ЧИСТКА И УХОД

- Используйте слегка влажную ткань для чистки весов. Не погружайте весы в воду.
- Не используйте для чистки абразивные средства, органические растворители и агрессивные жидкости.

ХРАНЕНИЕ И ТРАНСПОРТИРОВКА

- Перед тем как убрать прибор, выполните все требования раздела ЧИСТКА и УХОД.
- Условия хранения: хранить при плюсовой температуре и влажности воздуха не более 80%. Срок хранения – не ограничен.
- При транспортировке обеспечить сохранность упаковки.

РЕАЛИЗАЦИЯ

Осуществляется согласно общим правилам реализации товаров и оказания услуг и Законом «О защите прав потребителей».

ПРАВИЛА И УСЛОВИЯ УТИЛИЗАЦИИ

Упаковку, руководство пользователя, а также сам прибор необходимо утилизировать в соответствии с местной программой по переработке отходов. Не выбрасывайте такие изделия вместе с обычным бытовым мусором.

ТЕХНИЧЕСКИЕ ХАРАКТЕРИСТИКИ

Модель	Диапазон измерений	Точность измерений	Диапазон значений роста	Диапазон значений возраста	Вес нетто / брутто	Размеры коробки (Д x Ш x В)
LU-1331	5-180 кг	100г	75-225см	10-85 лет	1.35кг / 1.6 кг	300 мм x 300 мм x 28 мм



ГАРАНТИЯ НЕ РАСПРОСТРАНЯЕТСЯ НА РАСХОДНЫЕ МАТЕРИАЛЫ (ФИЛЬТРЫ, КЕРАМИЧЕСКИЕ И АНТИПРИГАРНЫЕ ПОКРЫТИЯ, РЕЗИНОВЫЕ УПЛОТНИТЕЛИ, И Т. Д.)

Дату изготовления прибора можно найти на серийном номере, расположенном на идентификационном стикере на коробке изделия и/или на стикере на самом изделии. Серийный номер состоит из 13 знаков, 4-й и 5-й знаки обозначают месяц, 6-й и 7-й обозначают год изготовления прибора.

Производитель на свое усмотрение и без дополнительных уведомлений может менять комплектацию, внешний вид, страну производства, срок гарантии и технические характеристики модели. Проверьте в момент получения товара.

Срок службы изделия, при эксплуатации продукции в рамках бытовых нужд и соблюдении правил пользования, приведенных в руководстве по эксплуатации, составляет 2 (два) года со дня передачи изделия потребителю. Срок службы установлен в соответствии с действующим законодательством о защите прав потребителей. Изготовитель обращает внимание потребителей, что при соблюдении данных условий, срок службы изделия может значительно превысить указанный изготовителем срок.

Изготовитель:

“MARTA TRADE INC.”

c/o Commonwealth Trust Limited, P.O. Box 3321, Road Town, Tortola, United Kingdom, Соединенное Королевство Великобритании и Северной Ирландии

Производственный филиал:

Cosmos Far View International Limited

Room 701, 16 apt, Lane 165, Rainbow North Street, Ningbo, China

Космос Фар Вью Интернешнл Лимитед

Оф. 701, 16 апарт., лейн 165, Рэйнбоу Норс Стрит, Нинбо, Китай

Сделано в Китае

Организация, уполномоченная принимать претензии на тер. РФ: ООО «Валерия», 188671, РФ, Ленинградская область, Всеволожский район, Лепсари, здание 4ТЛ №23, тел/факс 8(812) 325-2334

Импортер: ООО «Комета», Россия, 194156, г. Санкт-Петербург, Большой Сампсониевский пр., д. 93, лит. А, пом. 7-Н

GBR USER MANUAL

IMPORTANT SAFEGUARDS

- This electronic bathroom scales are for home use only, do not use for industrial and commercial purposes.

- Do not use abrasive cleaners to clean it.
- Do not put anything on bathroom scales when not in use.
- Do not disassemble the scales; take it to a service center for examination, repair or mechanical adjustment.
- Keep the scales in a dry place.
- Do not overload the scales.
- Do not shock the scales with sudden loading or striking.
- If you have a metal implant an accurate reading will not be obtained.

BEFORE FIRST USE

- Please unpack your appliance. Remove all packing materials
- Wipe the surface with a damp cloth and detergent

USING THE DEVICE

Note: If you do not want to set a personal number and wish to use the scales in the normal mode simply step onto the scales.

Turn on the scales by pressing the set button, the user number will flash on the display screen. Choose a number between P00 to P11 and set an individual profile. Press key ▲ to increase or ▼ to decrease the number. Once the number has been chosen press button SET

Note: If the set button is not pressed within 3 seconds the system will automatically use the number currently flashing on screen.

Once the identification number has been chosen, set the gender sign will flash. Choose the gender by pressing the ▲ key then press the set button to confirm. If the set button is not pressed within 20 seconds this function will turn off.

Age will flash: to increase or decrease the age use the ▲ or ▼ keys, once done press the SET button. If the set button is not pressed within 20 seconds this function will turn off.

Height will flash: to increase or decrease the height press the ▲ or ▼ keys, once done press the SET button. If the SET button is not pressed within 20 seconds this function will turn off.

Once all the data has been entered the screen will flash "0.0". Step on the scales.

Display Symbols and Use:

Fat: Shown on the display as % (indication in percent)

Water: Shown on the display as % (indication in percent).

Cm: User sizes ranging from 75 to 225 cm can be saved.

%: Percent sign appears on the display when body fat or body water is displayed.



Symbol for female user.



Symbol for male user.

Kg: Weight unit (kilograms).

Age: Appears on the display screen when the users age is displayed or should be entered.

St: Weight in stones.

Lb: Weight in pounds.

Underfat: Is displayed when the body measures too low in fat.

Healthy: Is displayed when the body measures in the normal range for height, gender and age.

Overfat: Is displayed when the body measures an elevated body fat.

Obese: Is displayed when the body measures high body fat.

KCAL: Is displayed of food calories.

O-Ld: Is displayed when the weight exceeds 180kg.

Err: The user's weight does not match the specified parameters (height/age).

BATTERY LIFE

- Always use the recommended battery type.
- Before using the device, make sure that the battery compartment is tightly closed.
- Insert new batteries, observing polarity.
- Remove the battery from the scales, if they are not used for a long time.

CLEANING AND MAINTENANCE

- Use a damp cloth for cleaning. Do not immerse in water
- Do not use abrasive cleaning agents, organic solvents and corrosive liquids

SPECIFICATION

Model	Maximum weight	Net weight / Gross weight	Package size (L x W x H)
LU-1331	180 kg	1.35kg / 1.6 kg	300 cm x 300 cm x 28 cm

Producer:

Cosmos Far View International Limited
Room 701, 16 apt, Lane 165, Rainbow North Street, Ningbo, China
Made in China

WARRANTY DOES NOT COVER SUPPLIES (filters, ceramic and non-stick coating, rubber seals, etc.)

Production date is available in the serial number located on the identification sticker on the gift box and/or on sticker on the device. The serial number consists of 13 characters, the 4th and 5th characters indicate the month, the 6th and 7th indicate the year of device production.

Producer may change the complete set, appearance, country of manufacture, warranty and technical characteristics of the model without notice. Please check when purchasing device.

УКР ПОСІБНИК З ЕКСПЛУАТАЦІЇ

ЗАХОДИ БЕЗПЕКИ

Уважно прочитайте дану інструкцію перед експлуатацією приладу і збережіть її для довідок надалі.

- Використовувати тільки в побутових цілях відповідно до даного посібника з експлуатації. Прилад не призначений для промислового застосування.
- Не використовувати поза приміщеннями.
- Не намагайтеся самостійно ремонтувати прилад. При виникненні неполадок звертайтеся до найближчого сервісного центру.
- Прилад не призначений для використання людьми з фізичними і психічними обмеженнями (у тому числі дітьми), що не мають досвіду поводження з даним приладом. У таких випадках користувач повинен бути попередньо проінструктований людиною, що відповідає за його безпеку.
- Під час зберігання стежте за тим, щоб на вагах не було ніяких предметів.

- Не змазуйте внутрішні механізми вагів.
- Зберігайте ваги в сухому місці.
- Не перевантажуйте ваги.
- Різко не навантажуйте і не ударяйте ваги.
- Захищайте ваги від потрапляння сонячних променів, високих температур, вологості і пилу.

ПЕРЕД ПЕРШИМ ВИКОРИСТАННЯМ

- Розпакуйте прилад і видаліть всі пакувальні матеріали та етикетки.
- Протріть поверхню вологою тканиною.

ЧИЩЕННЯ І ДОГЛЯД

- Використовуйте злегка вологу тканину для чищення вагів. Не занурюйте ваги у воду.
- Не використовуйте для чищення абразивні засоби, органічні розчинники та агресивні рідини.

ТЕХНІЧНІ ХАРАКТЕРИСТИКИ

Модель	Діапазон вимірювань	Ціна ділення	Максимальна вага	Вага нетто / брутто	Розміри коробки (Д x Ш x В)
LU-1331	5-180 кг	100г	180 кг	1.35кг / 1.6 кг	300 мм x 300 мм x 28 мм

Виробник:

Cosmos Far View International Limited
Room 701, 16 apt, Lane 165, Rainbow North Street, Ningbo, China
Зроблено в Китаї

ГАРАНТІЯ НЕ ПОШИРЮЄТЬСЯ НА ВИДАТКОВІ МАТЕРІАЛИ (ФІЛЬТРИ, КЕРАМІЧНІ ТА АНТИПРИГАРНІ ПОКРИТТЯ, ГУМОВІ УЩІЛЬНЮВАЧІ ТА ІНШІ)

Дату виготовлення приладу можна знайти на серійному номері, розташованому на ідентифікаційному стікері на коробці виробу і/або на стікері на самому виробі. Серійний номер складається з 13 знаків, 4-й і 5-й знаки позначають місяць, 6-й і 7-й позначають рік виготовлення приладу.

Виробник на свій розсуд і без додаткових повідомлень може змінювати комплектацію, зовнішній вигляд, країну виробництва, термін гарантії і технічні характеристики моделі. Перевіряйте в момент отримання товару.

ҚАЗ ПАЙДАЛАНУ БОЙЫНША НҰСҚАУЛЫҚ

ҚАУІПСІЗДІК ШАРАЛАРЫ

Аспапты пайдаланар алдында осы нұсқаулықты мұқият оқыңыз және кейін анықтама алу үшін сақтап қойыңыз.

- Тек тұрмыстық мақсатта пайдаланыңыз. Аспап өнеркәсіпте қолдануға арналмаған.
- Бөлменің сыртында пайдаланбаңыз
- Аспапты өз бетімен жөндеуге тырыспаңыз. Ақау туындаған жағдайда жақын орналасқан сервистік орталыққа жолығыңыз.
- Аспап физикалық және психикалық шектеулері бар, осы аспапты пайдалану тәжірибесі жоқ адамдармен (соның ішінде балалармен) пайдаланылуға арналмаған. Бұл жағдайда пайдаланушыны оның қауіпсіздігіне жауап беретін адам алдын ала үйрету керек.
- Сақтау кезінде таразыда ешқандай зат болмағанын байқаңыз.
- Таразының ішкі механизмдеріне май жақпаңыз.
- Таразыны құрғақ жерде сақтаңыз.
- Таразыға асыра жүк салмаңыз.
- Таразыны қатты жүктемеңіз және соқпаңыз.
- Таразыны күн сәулесі, жоғары температура, ылғал мен шаң тиюден қорғаңыз.

АЛҒАШҚЫ ПАЙДАЛАНУ АЛДЫНДА

- Аспапты орамынан шығарып, барлық жапсырманы алып тастаңыз.
- Таразыларды матамен жуып тазала.

ТАЗАЛАУ ЖӘНЕ КҮТУ

- Таразыны тазалау үшін аздап ылғал матаны пайдаланыңыз. Таразыны суға батырмаңыз.
- Тазалау үшін абразивті құралдар, органикалық еріткіштер мен агрессивтік сұйықтықтарды пайдаланбаңыз.

ТЕХНИКАЛЫҚ СИПАТТАМАЛАРЫ

Сұлбісі	Ең үлкен салмағы	өлшеу диапазоны	Нетто / брутто салмағы	Қорап өлшемдері (Ұ x Е x Б)
LU-1331	5-180 кг	100г	1.35кг / 1.6 кг	300 мм x 300 мм x 28 мм

Өндіруші зауыт:

Cosmos Far View International Limited
Room 701, 16 apt, Lane 165, Rainbow North Street, Ningbo, China
Қытайда жасалған

КЕПІЛДІК ШЫҒЫН МАТЕРИАЛДАРЫНА (СҮЗГІЛЕР, КЕРАМИКАЛЫҚ ЖӘНЕ КҮЮГЕ ҚАРСЫ ЖАБЫНДЫЛАР, РЕЗИНА НЫҒЫЗДАУЫШТАР МЕН БАСҚАЛАР) ТАРАЛМАЙДЫ.

Аспап жасалу күнін бұйым қорабындағы сәйкестендіру стикерінде және/немесе бұйымның өзіндегі стикерде табуға болады. Сериялық нөмір 13 белгіден тұрады, 4-ші және 5-ші белгі аспаптың жасалу айын, 6-шы және 7-ші белгі жылын білдіреді.

Өндіруші аспаптың дизайны мен техникалық сипаттамаларын алдын ала ескетпей өзгерту құқығын өзінде қалдырады.

BLR КІРАҰНИЦТВА ПА ЭКСПЛУАТАЦІИ

МЕРЫ БЯСПЕКИ

Уважлива прачытайце дадзеную інструкцыю перад эксплуатацыяй прыбора і захаваетце яе для інфармацыі ў далейшым.

- Выкарыстоўваць толькі ў побытавых мэтах паводле дадзенага кіраўніцтва па эксплуатацыі. Прыбор не прызначаны для прамысловага ўжывання.
- Не выкарыстоўваць па-за памяшканнямі.
- Не спрабуйце самастойна рамантаваць прыбор. Пры ўзнікненні непаладак звяртайцеся ў найбліжэйшы сэрвісны цэнтр.
- Прыбор не прызначаны для выкарыстання людзьмі з фізічнымі і псіхічнымі абмежаваннямі (у тым ліку дзецьмі), якія не маюць досведу карыстання дадзеным прыборам. У такіх выпадках карыстальнік павінны быць папярэдне праінструктаваны чалавекам, які адказвае за яго бяспеку.
- Падчас захоўвання сачыце за тым, каб на шалях не было ніякіх прадметаў.
- Не змазвайце ўнутраныя механізмы шаляў.
- Захоўваеце шалі ў сухім месцы.
- Не перагружайце шалі.
- Рэзка не нагружайце і не ўдарайце шалі.
- Бараніце шалі ад траплення сонечных прамянёў, высокіх тэмператур, вільготнасці і пылу.

ПЕРАД ПЕРШЫМ ВЫКАРЫСТАННЕМ

- Распакуйце прыбор і выдаліце ўсе пакавальныя матэрыялы і этыкеткі.
- Пратрыце паверхню вільготнай тканінай.

ЧЫСТКА І ДОГЛЯД

- Выкарыстоўвайце крыху вільготную тканіну для чысткі шаляў. Не апускайце шалі ў ваду.

- Не выкарыстоўвайце для чысткі абразіўныя сродкі, арганічныя растваральнікі і агрэсіўныя вадкасці.

ТЭХНІЧНЫЯ ХАРАКТАРЫСТЫКІ

Мадэль	дыяпазон вымярэнняў	Цана дзялення	Вага нета / брута	Памеры скрыні (Д x Ш x В)
LU-1331	5-180 кг	100г	1.35кг / 1.6 кг	300 мм x 300 мм x 28 мм

Вытворца:

Cosmos Far View International Limited
Room 701, 16 apt, Lane 165, Rainbow North Street, Ningbo, China
Зроблена ў Кітаі

ГАРАНТЫЯ НЕ РАСПАЎСЮДЖВАЕЦЦА НА РАСХОДНЫЯ МАТЭРЫЯЛЫ (ФІЛЬТРЫ, КЕРАМІЧНЫЯ І АНТЫПРЫГАРНЯ ПАКРЫЦЦІ, ГУМОВЫЯ УШЧЫЛЬНЯЛЬНІКІ, І ІНШЫЯ)

Дату вытворчасці прыбора можна знайсці на серыйным нумары, які змешчаны на ідэнтыфікацыйным стыкеры на скрынцы выраба і/ці на стыкеры на самым вырабе. Серыйны нумар складаецца з 13 знакаў, 4-й і 5-й знакі паказваюць месяц, 6-й і 7-й паказваюць год выраба прыбора.

Вытворца на сваё меркаванне і без дадатковых апавяшчэнняў можа змяняць камплектацыю, вонкавы выгляд, краіну вытворчасці, тэрмін гарантыі і тэхнічныя характарыстыкі мадэлі. Правярайце ў момант атрымання тавара.

DEU BEDIENUNGSANLEITUNG

SICHERHEITSMASSNAHMEN

Lesen Sie die vorliegende Bedienungsanleitung vor der Anwendung des Geräts aufmerksam durch und bewahren Sie die zur weiteren Referenz auf.

- Das Gerät soll nur für Haushaltszwecken gemäß der vorliegenden Bedienungsanleitung benutzt werden. Das Gerät ist nicht für Betriebsanwendung bestimmt.
- Nicht im Freien benutzen.
- Versuchen Sie nicht, das Gerät selbständig zu reparieren. Bei Störungen wenden Sie sich an das naheliegende Service-Zentrum an.
- Das Gerät ist nicht für die Anwendung durch physisch und psychisch behinderte Personen (darunter auch Kinder) bestimmt, die keine Erfahrung in der Anwendung dieses Geräts haben. In solchen Fällen soll der Benutzer vorläufig von einer Person, die Verantwortung für seine Sicherheit trägt, angewiesen.
- Während der Aufbewahrung achten Sie darauf, dass sich keine Gegenstände auf der Waage befinden.
- Schmieren Sie die inneren Mechanismen der Waage nicht ein.
- Trocken aufbewahren.
- Überladen Sie die Waage nicht.
- Laden sie die Waage nicht sprunghaft ein und schlagen sie die nicht.
- Schützen Sie die Waage von direkten Sonnenstrahlen, hohen Temperaturen, Feuchtigkeit und Staub.

VOR DER ERSTEN ANWENDUNG

- Packen Sie das Gerät aus und entfernen Sie die ganze Verpackung und alle Aufkleber.
- Wischen Sie die Oberfläche mit einem feuchten Tuch.

REINIGUNG UND PFLEGE

- Verwenden sie etwas feuchtes Tuch für die Reinigung der Waage. Tauchen Sie das Gerät nicht ins Wasser ein.
- Verwenden Sie keine Scheuermittel, organische Lösemittel und aggressive Flüssigkeiten für die Reinigung.

TECHNISCHE CHARAKTERISTIKEN

Modell	Messbereich	Abschluss	Netto- / Bruttogewicht	Kartondurchmesser (L x B x H)
--------	-------------	-----------	---------------------------	-------------------------------

Hersteller:

Cosmos Far View International Limited

LU-1331	5-180 kg	100g	1.35kg / 1.6 kg	300 cm x 300 cm x 28 cm
---------	----------	------	-----------------	-------------------------

Room 701, 16 apt, Lane 165, Rainbow North Street, Ningbo, China
Hergestellt in China

DIE GARANTIE GILT NICHT FÜR VERBRAUCHSMATERIALIEN (FILTER, KERAMISCHE ANTIHAFTBESCHICHTUNGEN, GUMMIDICHTUNGEN, U.S.W.)

Herstellungsdatum des Geräts findet man auf der Seriennummer, die sich auf dem Identifikationsaufkleber auf dem Karton des Geräts und/oder auf dem Aufkleber auf dem Gerät selbst befindet. Seriennummer besteht von 13 Zeichen, 4. und 5. Zeichen bezeichnen den Monat, 6. und 7. Zeichen - Herstellungsjahr des Geräts.

Der Hersteller kann nach seinem Ermessen und ohne zusätzlichen Benachrichtigungen die Komplettierung, das Aussehen, Herstellungsland, Garantiefrist und technische Charakteristiken des Modells verändern. Überprüfen Sie alles zum Zeitpunkt des Wareneingangs.

ITA MANUALE D'USO

PRECAUZIONI

Prima di usare l'apparecchio leggere con attenzione il presente manuale e conservarlo per consultarlo in caso di necessità.

- Da usare esclusivamente a scopi domestici in conformità al presente manuale d'uso. L'apparecchio non è destinato all'uso industriale.
- Non usare all'aperto.
- Non manomettere nell'apparecchio. Nel caso di malfunzionamento rivolgersi al servizio assistenza tecnica locale.
- L'apparecchio non è destinato all'uso dalle persone e bambini con alienazioni fisiche, mentali e/o nervose o con insufficienza di esperienza e conoscenza. In questi casi viene effettuato il loro addestramento sull'uso dell'apparecchio da parte della persona responsabile della loro sicurezza.
- Durante la custodia badare che sulla bilancia non ci sia nessun oggetto.
- Non lubrificare i meccanismi interni.
- Custodire in un luogo asciutto.
- Non sovraccaricare la bilancia.
- Non caricare bruscamente la bilancia e non colpire la bilancia.
- Proteggere la bilancia dall'insolazione, alte temperature, umidità e polvere.

PRIMA DEL PRIMO UTILIZZO

- Togliere tutti gli imballaggi ed autoadesivi dall'apparecchio.
- Pulire la superficie con uno straccio umido.

PULIZIA E CURA

- Utilizzare uno straccio un po' umido per la pulizia della bilancia. Non immergere mai la bilancia nell'acqua.
- Non utilizzare per la pulizia i detersivi abrasivi, solventi organici e fluidi aggressivi.

CARATTERISTICHE TECNICHE

Modello	Campo di misura	Graduazione	Peso netto/lordo	Dimensioni imballaggio (L x L x A)
LU-1331	5-180 kg	100g	1.35kg / 1.6 kg	300 cm x 300 cm x 28 cm

Fabbricante:

Cosmos Far View International Limited
Room 701, 16 apt, Lane 165, Rainbow North Street, Ningbo, China
Fatto in Cina

LA GARANZIA NON VALE PER I MATERIALI DI CONSUMO (FILTRI, RIVESTIMENTI CERAMICI ED ANTIADERENTI, GUARNIZIONI IN GOMMA ED ALTRI).

La data di fabbricazione dell'apparecchio è riportata nel numero di serie posto sull'etichetta identificativa incollata sulla scatola del prodotto e/o sull'etichetta del prodotto stesso. Il numero di serie è composto di 13 simboli, il 4° e 5° simboli indicano il mese di fabbricazione, il 6° e 7° simboli indicano l'anno di produzione dell'apparecchio.

Il produttore si riserva il diritto di apportare modifiche ai componenti, aspetto esterno, paese di origine, periodo di garanzia e caratteristiche tecniche del prodotto a propria discrezione e senza preavviso. Controllare le caratteristiche al momento di ricevimento del prodotto.

ESP MANUAL DE INSTRUCCIONES

MEDIDAS DE SEGURIDAD

Leer atentamente este manual antes de utilizar el aparato y guardarlo para futuras referencias.

- Usar sólo para fines domésticos conforme a este manual de instrucciones. El aparato no es para uso industrial.
- No utilizar fuera.
- No intentar reparar el aparato por sí mismo. Al surgir alguna falla, dirigirse al centro de servicio más cercano.
- El aparato no está diseñado para utilizarse por personas con discapacidades físicas y mentales (niños tampoco), que no tienen experiencia de uso de este aparato. En estos casos, el usuario debe recibir instrucciones previamente por la persona responsable de su seguridad.
- Comprobar que durante el almacenamiento no están ningunos objetos sobre la balanza.
- No lubricar los mecanismos internos de la balanza.
- Guardar la balanza en un lugar seco.
- No sobrecargar la balanza.
- No cargar fuertemente la balanza y no golpearla.
- Proteger la balanza contra la luz solar, alta temperatura, humedad y polvo.

ANTES DEL PRIMER USO

- Desempaquetar el aparato y quitar todos los materiales de embalaje y etiquetas.
- Limpiar la superficie con un paño húmedo.

LIMPIEZA Y CUIDADO

- Limpiar la balanza con un paño un poco húmedo. No sumergir la balanza en agua.
- No limpiar el aparato con agentes abrasivos, disolventes orgánicos ni líquidos agresivos.

CARACTERÍSTICAS TÉCNICAS

Modelo	Rango de medición	Graduación	Peso neto / bruto	Dimensiones de la caja (L x A x A)
LU-1331	5-180 kg	100g	1.35kg / 1.6 kg	300 cm x 300 cm x 28 cm

Fabricante:

Cosmos Far View International Limited
Room 701, 16 apt, Lane 165, Rainbow North Street, Ningbo, China
Hecho en China

LA GARANTÍA NO SE EXTIENDE A LOS MATERIALES CONSUMIBLES (FILTROS, CUBIERTAS CERÁMICAS Y ANTIADHERENTES, COMPACTADORES DE CAUCHO, Y OTROS).

Se puede encontrar la fecha de fabricación del aparato en el número de serie ubicado en la etiqueta de identificación en la caja del producto y/o en el cuerpo del producto. El número de serie contiene 13 signos, los signos 4 y 5 designan el mes, los signos 6 y 7 designan el año de producción del aparato.

El fabricante puede sin previo aviso cambiar la lista de equipo, el aspecto, el país de fabricación, el plazo de garantía y las características técnicas del modelo. Comprobar en el momento de la recepción del producto.

FRA NOTICE D'UTILISATION

RECOMMANDATIONS DE SECURITE

Lire attentivement cette notice avant d'utiliser l'appareil et la garder pour des renseignements ultérieurs.

- N'utiliser qu'à des fins domestiques conformément à cette notice. L'appareil n'est pas prévu à l'usage industriel.
- Ne pas utiliser en dehors des locaux.
- Ne pas chercher à réparer l'appareil soi-même. En cas de mauvais fonctionnement veuillez vous adresser au centre service de proximité.
- L'appareil n'est pas prévu pour être utilisé par des personnes (y compris les enfants) dont les capacités physiques ou mentales sont réduites, ou des personnes dénuées d'expérience de manipulation de cet appareil. Dans de tels cas, l'usager doit bénéficier d'instructions préalables par l'intermédiaire d'une personne responsable de sa sécurité.
- Pendant le stockage, surveiller qu'il y ait aucun objet sur la plage de pesage la balance.
- Ne pas lubrifier des mécanismes internes de la balance.
- Ranger la balance dans un lieu sec.
- Ne pas surcharger la balance.
- Ne pas la charger de façon brusque, éviter les chocs.
- Protéger la balance contre les rayons de soleil directs, des températures élevées, de l'humidité et des poussières.

AVANT LA PREMIÈRE UTILISATION

- Déballez l'appareil et éliminez toutes les pièces d'emballage et étiquettes.
- Essuyer les surfaces avec un linge sec.

NETTOYAGE ET ENTRETIEN

- Pour nettoyer la balance, utiliser un linge légèrement humide. Ne pas plonger la balance dans l'eau.
- Ne pas utiliser pour le nettoyage des produits abrasifs, des dissolvants ou des liquides agressifs.

CARACTERISTIQUES TECHNIQUES

Modèle	Plage de mesure	Graduation	Poids net / brut	Cotes de la boîte (L x P x H)
MT-1675	5-180 kg	100g	1.35kg / 1.6 kg	300 cm x 300 cm x 28 cm

Fabricant:

Cosmos Far View International Limited
Room 701, 16 apt, Lane 165, Rainbow North Street, Ningbo, China
Fabriqué en Chine

LA GARANTIE NE COUVRE PAS DES CONSOMMABLES (FILTRÉS, REVETEMENTS CERAMIQUES ET ANTIADHESIFS, JOINTS EN CAOUTCHOUC ETC).

Vous pouvez trouver la date de fabrication de l'appareil dans le numéro de série imprimé à l'autocollant d'identification situé sur la boîte du produit et/ou à l'autocollant sur le produit lui-même. Le numéro de série comprend 13 symboles, les 4ème et 5ème chiffres indiquent le mois, les 6ème et 7ème – l'an de fabrication de l'appareil.

Le fabricant peut modifier à son gré et sans préavis la composition le lot de livraison, le design, le pays de fabrication, la durée de garantie et les caractéristiques techniques d'un modèle. Veuillez vous en informer à la réception du produit.

PRT MANUAL DE INSTRUÇÕES

MEDIDAS NECESSÁRIAS PARA A SEGURANÇA

Leia atentamente este manual antes de usar o aparelho e guarde-o para referência futura.

- Utilize apenas para fins domésticos de acordo com este manual de instruções. O aparelho não se destina para uso industrial.

- Não utilize ao ar livre.
- Não tente reparar o aparelho. Se tiver problemas, por favor, contacte o centro de assistência mais próximo.
- O aparelho não se destina ao uso por pessoas com deficiências físicas e mentais (incluindo crianças), quem não têm experiência com o aparelho. Em tais casos, o utilizador deve em primeiro lugar ser instruído pela pessoa responsável pela sua segurança.
- Durante o armazenamento, verifique-se que na area de pesagem não tem nenhum item.
- Não lubrifique os mecanismos internos da balança.
- Guarde a balança em um lugar seco.
- Não sobrecarregue a balança.
- Não carregue bruscamente e não bata a balança.
- Proteja a balança da luz do sol, altas temperaturas, umidade e poeira.

ANTES DE UTILIZAR PELA PRIMEIRA VEZ

- Desembrulhe o aparelho e remova todos os materiais de embalagem e etiquetas.
- Limpe a superfície com um pano úmido.

LIMPEZA E MANUTENÇÃO

- Utilize um pano úmido para limpar a balança. Não mergulhe em água.
- Não utilize produtos de limpeza abrasivos, solventes orgânicos e líquidos agressivos.

ESPECIFICAÇÕES

Modelo	Faixa de medição	Graduação	Peso líquido/peso bruto	Dimensões da caixa (L x W x H)
LU-1331	5-180 kg	100g	1.35kg / 1.6 kg	300 cm x 300 cm x 28 cm

Fabricante:

Cosmos Far View International Limited
Room 701, 16 apt, Lane 165, Rainbow North Street, Ningbo, China
Fabricado na China

A GARANTIA NÃO COBRE ELEMENTOS CONSUMÍVEIS (FILTROS, REVESTIMENTO CERÂMICO E ANTIADERENTE, VEDAÇÕES DE BORRACHA E OUTROS).

A data de fabricação do aparelho pode ser encontrado no número de série que está na etiqueta de identificação na caixa do produto e/ou na etiqueta sobre o produto. O número de série é composto por 13 caracteres, os caracteres 4 e 5 indicam o mês, 6 e 7 indicam o ano de fabricação do aparelho.

O fabricante a seu exclusivo critério e sem aviso prévio pode mudar o conjunto completo, aparência, país de fabricação, prazo da garantia e características técnicas do modelo. Verifique no momento da recepção da mercadoria.

EST KASUTUSJUHEND

OHUTUSNÕUDED

Lugege enne seadme kasutamist kaasasolev kasutusjuhend täies ulatuses tähelepanelikult läbi ning hoidke see edaspidiseks kasutuseks alles.

- Seade on mõeldud kasutamiseks koduses majapidamises vastavalt antud kasutusjuhendile. Seade pole mõeldus tööstuses kasutamiseks.
- Ärge kasutage seadet väljas.
- Ärge remontige seadet iseseisvalt. Rikete tekkimise korral palun pöörduge lähimasse hooldustöökotta.
- Seade pole ette nähtud kasutamiseks vastavate kogemusteta piiratud füüsiliste või psüühiliste võimetega inimeste (sealhulgas ka laste) poolt. Sellistel puhkudel peab kasutajat eelnevalt juhendama inimene, kes vastutab tema ohutuse eest.
- Seadme hoiustamisel jälgige, et kaaludel poleks mingeid kõrvalisi esemeid.
- Ärge määrige kaalude mehhanisme.

- Hoidke kaalu kuivas ruumis.
- Ärge koormake kaalu üle.
- Ärge asetage kaaludele järsku raskusi ega lööge nende pihta.
- Hoidke kaalu päikesekiirte, kõrge temperatuuri, niiskuse ja tolmu eest.

ENNE ESMAST KASUTAMIST

- Pakkige seade lahti ja eemaldage kõik pakendamiseks ettenähtud materjalid ning sildid.
- Pühkige niiske lapiga pealisinnad puhtaks.

SEADME HOOLDUS JA PUHASTAMINE

- Kaalude puhastamiseks kasutage niisket lappi.
- Ärge asetage kaalu vette.
- Ärge kasutage puhastamisel abrasiivseid vahendeid, orgaanilisi lahusteid ning muid agressiivseid vedelikke.

TEHNILISED ANDMED

Mudel	mõõtepiirkond	Lõpetamise	Neto/ bruto kaal	Pakendi mõõtmed (P x L x K)
LU-1331	5-180 kg	100g	1.35kg / 1.6 kg	300 cm x 300 cm x 28 cm

Tootja:

Cosmos Far View International Limited
Room 701, 16 apt, Lane 165, Rainbow North Street, Ningbo, China
Valmistatud Hiinas

GARANTII EI KEHTI TARVIKUTELE (FILTRID, KERAAMILINE NING KÕRBEMISKINDEL KATE, KUMMIST TIHENDID NING MUU).

Valmistamiskuupäev kajastub tootenumbri kleebisel toote pakendil ja / või tootel. Tootenumber koosneb 13-st numbrist, millest 4. ja 5. näitavad kuud, 6. ja 7. toote valmistamise aastat. Tootja võib oma äranägemisel eelnevalt teavitamata muuta toote komplekti, välisilmet, tootjamaad, garantiiaega, mudeli tehnilist kirjeldust. Kontrollige kauba kättesaamisel.

LTU NAUDOJIMO INSTRUKCIJA

SAUGOS PRIEMONĖS

Idėmiai perskaitykite šią instrukciją prieš naudodamiesi prietaisu ir išsaugokite, kad vėliau galėtumėte prireikus pasiskaityti.

- Naudokite tik buitiniams tikslais pagal naudojimo instrukciją. Prietaisas neskirtas pramoniniam naudojimui.
- Nenaudokite lauke.
- Nebandykite patys taisyti prietaiso. Svarstyklėms sugedus kreipkitės į artimiausią techninės priežiūros centrą.
- Prietaisas neskirtas naudotis žmonėms, kurių fizinės ar psichikos galimybės yra ribotos (taip pat ir vaikams), arba jei jie neturi šio prietaiso eksploatavimo įgūdžių. Tokiu atveju naudotoją elgtis su prietaisu turi iš anksto išmokyti atsakingas už tokio asmens saugą žmogus.
- Kai prietaisu nesinaudojate, žiūrėkite, kad ant jo nebūtų pašalinių daiktų.
- Netepkite vidinių svarstyklių mechanizmų.
- Laikykite svarstyklės sausoje vietoje.
- Nesverkite per daug sunkių daiktų.
- Staigiai neapkraukite ir nesutrenkite svarstyklių.
- Saugokite svarstyklės nuo tiesioginių saulės spindulių, aukštos temperatūros, drėgmės ir dulkių.

PRIEŠ NAUDODAMI PIRMA KARTĀ

- Išpakuokite prietaisā ir pašalīnīte visas pakuotēs medžiagas bei lipdukus.
- Nuvalīyīte pavīrīīū drēgnu audīnīu.

VALYMAS IR PRIEŽIŪRA

- Svarstyklēms valīyīte naudokīte šīek tiek drēgnā audīnīj. Nepanardīnīkīte svarstyklīū j vandenīj.
- Prietaisū valīyīte nenaudokīte abrazyvīnīū valīkīlīū, organīnīū tīrpīkīlīū bei agresyvīū skysčīū.

TECHNINIAI DUOMENYS

Modelis	matavimo diapazonas	Baigimo	Neto / bruto svoris	Dėžės matmenys (l x P x A)
LU-1331	5-180 kg	100g	1.35kg / 1.6 kg	300 cm x 300 cm x 28 cm

Gamintojas:

Cosmos Far View International Limited
Room 701, 16 apt, Lane 165, Rainbow North Street, Ningbo, China
Pagaminta Kinijoje

GARANTĪJA NETAIKOMA EKSPLOATACINĒMS MEDŽIAGOMS (FILTRAMS, KERAMINĒMS IR NESVYLANČIOMS DANGOMS, GUMINIAMS SANDARINĪMO ŽĪEDAMS IR KT.).

Prietaiso paminīmo datā galīma rasti serīyos numeryje, kurī nurodytas identīfīkavīmo līpduke ant gamīnīo dėžēs ir/arba līpduke, užklījuotame ant patīes gamīnīo. Serīyos numerj sudaro 13 ženklū, 4-as ir 5-as ženklas reīīkia prietaiso pagamīnīmo mēnesj, 6-as ir 7-as metus.

Gamīntojas savo nuožiūra ir papīldomai nepraneīdamas gali keīsti gamīnīo komplekto sudėtj, īīīvaīzda, šalj gamīntojā, garantīyos termīnā ir modelīo technīnīus duomenīs. Tikrīnīkite pasiīmdamī prietaisā.

LVA LIETOŠANAS INSTRUKCIJA

DROŠĪBAS PASĀKUMI

Pīrms īerīces līetoīīanas uzmanīgī izlasīet īo īnstrukcīju un saglabājīet to kā īzīyīnas materiālu līdz īerīces ekspluatācīyas beīgām.

- Līetot tīkai sadzīyīves vajadzībām atbīlīstoīī īai līetoīīanas īnstrukcīyai. īerīce nav paredzēta rūpnīecīskai īzmantoīīšanai.
- Nelīetot ārpus telpām.
- Nemēgīnīet patīīstāvīgī remontēt īerīcī. Ja rodas traucējumī tās darbībā, vērsīetīes tuvākajā servīsa centrā.
- īerīce nav paredzēta, lai to līetotu cīlvēkī (īeskaitot bērīnus), kurīem ir īerobežotas fīzīskas vai psīhīskas spējas, un kurīem nav pīeredzes darbā ar īo īerīcī. Tādos gadījīmos pīrīms līetoīīanas cīlvēkam, kas atbīld par vīyīna droīīību, ir jāveīc īnstruktaža par īerīces līetoīīšanu.
- īerīces uzglabāīīšanas laīkā sekojīet, lai uz svārīem neatrastos nekādī pīekīīīmetī.
- Neīeeļļojīet svaru īekīīīējo mehānīsmu.
- Uzglabājīet svarus sausā vīetā.
- Nepārīīlogojīet svarus ar pārāk līelu svaru.
- Nenoslogojīet svarus straujī un nesīetīet pa svārīem.
- Sargājīet svarus no tīēīīem saules stārīem, augstas temperatūras, mītruma un puteklīem.

PIRMS PIRMĀS LIETOŠANAS

- Īzsaiīojīet īerīcī un atbrīvojīet to no vīīem īesaiīnojāmājīem materiālīem un etīketes.
- Noslaukīet vīrīsmu ar mītru drānīyū.

TĪRĪŠANA UN APKOPŠANA

- Svaru tīrīīšanai īzmantojīet nedaudz samītrīnātu drānīyū. Neīegremdējīet svarus ūdenī.

- Neizmantojiet tīrīšanai abrazīvus līdzekļus, organiskos šķīdinātājus un agresīvus šķidrums.

TEHNISKIE PARAMETRI

Modelis	mērīšanas diapazons	Gradācija	Neto/ bruto svars	Kārbas izmēri (G x P x A)
LU-1331	5-180 kg	100g	1.35kg / 1.6 kg	300 cm x 300 cm x 28 cm

Ražotājs:

Cosmos Far View International Limited
Room 701, 16 apt, Lane 165, Rainbow North Street, Ningbo, China
Ražots Ķīnā

GARANTĪJA NAV ATTIECINĀMA UZ TĀDIEM MATERIĀLIEM, KĀ KERAMISKIE UN NEPIEDEGOŠIE PĀRKLĀJUMI, GUMIJAS BLĪVĒJUMI, FILTRI UN CITI.

Ierīces izgatavošanas datums ir atrodams sērijas numurā, kas atrodas uz identifikācijas uzlīmes uz ierīces iesaiņojuma kārbas un/ vai uz uzlīmes uz paša izstrādājuma. Sērijas numurs sastāv no 13 zīmēm, 4. un 5. zīme apzīmē mēnesi, 6. un 7. – ierīces izgatavošanas gadu.

Ražotājs pēc saviem ieskatiem un bez papildus izziņošanas var mainīt ierīces modeļa komplektāciju, ārējo izskatu, ražotājvalsti, garantijas termiņu un tehniskos parametrus. Pārbaudiet to preces saņemšanas brīdī.

FIN KÄYTTÖOHJE

TURVATOIMET

Lue tämä käyttöohje huolellisesti ennen laitteen käyttöönottoa ja pidä se tallessa myöhempä ohjeistusta varten.

- Käytettävä pelkästään tässä ohjeessa osoitettuihin kotitaloustarkoituksiin. Laite ei sovellu teolliseen käyttöön.
- Älä käytä laitetta ulkona.
- Älä yritä korjata laitetta omatoimisesti. Käyttövirheiden ilmetessä ota yhteyttä lähimpään huoltoliikkeeseen.
- Laite ei ole tarkoitettu fyysisistä tai mielenterveysongelmista kärsivien, tai puutteellista tietoa laitteen käytöstä omaavien henkilöiden (mukaan lukien lapset) käytettäväksi. Näissä tapauksissa käyttäjän tulee olla opetettu käyttämään kyseistä laitetta heidän turvallisuudestaan vastaavan henkilön alaisuudessa.
- Pidä huolta, että vaa'an päällä ei ole esineitä sitä säilyttäessä.
- Älä voitele vaa'an sisäistä laitteistoa.
- Säilytä vaakaa kuivassa tilassa.
- Älä ylikuormita vaakaa.
- Älä kuormita vaakaa äkillisellä liikkeellä tai lyö sitä.
- Suojele vaakaa auringonsäteiltä, korkeilta lämpötiloilta, kosteudelta ja pölyltä.

ENNEN LAITTEEN ENSIMMÄISTÄ KÄYTTÖÄ

- Pura laite pakkauksesta ja poista kaikki pakkausmateriaalit ja etiketit.
- Pyyhi sen pinta kostealla liinalla.

PUHDISTUS JA HUOLTO

- Käytä vaa'an puhdistukseen kevyesti kosteaa liinaa. Älä upota vaakaa veteen.
- Älä käytä puhdistukseen hankausaineita, orgaanisia liuottimia tai voimakkaita syövyttäviä pesuaineita.

TEKNISET TIEDOT

Malli	mittausalue	Valmistuminen	Paino / kokonaispaino	Laatikon mitat (P x L x K)
LU-1331	5-180 kg	100g	1.35kg / 1.6 kg	300 cm x 300 cm x 28 cm

Valmistaja:

Cosmos Far View International Limited
Room 701, 16 apt, Lane 165, Rainbow North Street, Ningbo, China
Valmistettu Kiinassa.

TAKUU EI SISÄLLÄ EHTYVIÄ VARUSTEITA (SUODATTIMIA, KERAAMISIA JA TARTTUMATTOMIA PINNOITTEITA, KUMISIA TIIVISTEITÄ JA MUITA)

Laitteen valmistamispäivämäärän voi löytää sarjanumerosta, joka sijaitsee laitteen laatikon tunnistuskilpitarrassa ja/tai itse laitteeseen kiinnitetyssä tarrassa. Sarjanumero koostuu 13:sta merkistä, 4:s ja 5:s merkki osoittavat valmistuskuukauden, 6:s ja 7:s osoittavat valmistusvuoden.

Valmistaja voi muuttaa mallin pakkauskokonaisuutta, ulkonäköä, valmistusmaata, takuuaikaa ja teknisiä tietoja harkintansa ja ilman ennakoilmoitusta. Tarkista laitteen vastaanottamisen yhteydessä.

ISR הוראות הפעלה

בטיחות

לפני שימוש במכשיר תקראו מדריך זה בעיון ותשמרו אותו לשימוש עתידי.
יש לשמש במכשיר רק למטרות ביתיות לפי הוראות שימוש. אין להשתמש במכשיר למטרות תעשייתיות.
אין להשתמש בחוץ.
אל תנסו לתקן את המכשיר בעצמכם. במקרה של תקלות פנו למרכז שירות הקרוב.
המכשיר אינו מיועד לשימוש על ידי אנשים עם מוגבלויות פיזיות ונפשיות (כולל ילדים), עם חוסר ניסיון בשימוש המכשיר. במקרים כאלה, המשתמש חייב להיות הורה מראש על ידי אדם אחראי לבטיחותו.
בזמן אחסון יש להיזהר כדי שעל המשקל לא יהיו שום חפצים.
אין לשמן את מנגנונים פנימיים של משקל.
יש לאחסן במקום יבש.
אל תעמיסו את המשקל יותר מדי.
אין לטעון בחדות או לדפוק.
תגנו על המשקל מאור השמש, טמפרטורות גבוהות, לחות ואבק.

לפני שימוש ראשון:

תפתחו אריזה ותסירו את כל חומרי האריזה ותוויות.
תנגבו את המשטח עם מטלית לחה.

ניקוי ותחזוקה:

תשתמש במטלית לחה לניקוי משקל. אין לטבול במים.
אל תשתמשו בחומרים חריפים לניקוי, ממסים אורגניים ונוזלים קורוזיביים

דגם	מדידה טווח	גרם	משקל נטו \ ברוטו	גודל אריזה (אורך * רוחב * גובה)
LU-1331	5-180 kg	100g	1.35kg / 1.6 kg	300 cm x 300 cm x 28 cm

יצרן:

Cosmos Far View International Limited
Room 701, 16 apt, Lane 165, Rainbow North Street, Ningbo, China
סין תוצרת

אחריות אינה מכסת פריט מתכלה (מסננים, ציפוי קרמי וטפלון, פסי גומי (rubber seal) ועוד).
תאריך הייצור של המכשיר ניתן למצוא במספר סידורי הנמצא על מדבקת זיהוי שעל אריזת המוצר ו/או על גבי מדבקה שעל מוצר עצמו. מספר סידורי מורכב מ13 סימנים, סימנים 4 ו-5 מציינים את החודש, 6 ו-7 מציינים על שנת הייצור של המכשיר.
היצרן בשיקול דעתו וללא הודעות נוספות עשוי לשנות את הרכיבים, עיצוב, ארץ ייצור, תקופת האחריות ומאפיינים טכניים של הדגם. בדקו בעת קבלת המוצר.

POL INSTRUKCJA OBSŁUGI**ŚRODKI BEZPIECZEŃSTWA**

- Przed rozpoczęciem użytkowania urządzenia uważnie przeczytaj daną instrukcję i zachowaj ją jako poradnik na przyszłość.
- Używaj urządzenia wyłącznie w celach domowych. Urządzenie nie jest przeznaczone do zastosowania przemysłowego.
- Używanie nie zalecanego osprzętu dodatkowego może być niebezpieczne lub doprowadzić do uszkodzenia urządzenia.
- Urządzenie nie jest przeznaczone do używania przez osoby z upośledzeniami fizycznymi lub i psychicznymi (również dzieci), które nie mają doświadczenia w użytkowaniu danego urządzenia. W takich przypadkach użytkownik powinien być wstępnie poinstruowany przez osobę odpowiedzialną za jego bezpieczeństwo.
- Nie należy podejmować prób naprawy urządzenia. W przypadku problemów, należy skontaktować się z najbliższym centrum serwisowym.
- Podczas przechowywania, upewnij się, że waga żadnych przedmiotów.
- Nie należy smarować wewnętrzne mechanizmy równowagi.
- Zachować skalę, w suchym miejscu.
- Nie należy przeciążać wagi.
- Ostro nie ładować lub uderzyć skale.
- Zabezpieczyć przed bezpośrednim działaniem promieni słonecznych, wysokich temperatur, wilgoci i kurzu.

PRZED PIERWSZYM UŻYCIEM

- Rozpakuj urządzenie i usuń wszystkie materiały opakunkowe i etykiety.
- Powierzchnię zewnętrzną przetrzyj wilgotną szmatką.

CZYSZCZENIE I OBSŁUGA

- Nie używaj do czyszczenia urządzenia chemicznych i ściernych środków czyszczących.
- Nie zanurzaj urządzenia w wodzie i innych płynach.
- Przed włączeniem urządzenia upewnij się, że jego powierzchnia zewnętrzna i kontakty elektryczne są absolutnie suche.

CHARAKTERYSTYKI TECHNICZNE

Model	Zakres pomiarowy	Podziałka	Waga netto / brutto	Wymiary opakowania (D x S x W)
LU-1331	5-180 kg	100g	1.35kg / 1.6 kg	300 cm x 300 cm x 28 cm

Zakład wytwórczy:

COSMOS FAR VIEW INTERNATIONAL LIMITED
Room 701, 16 apt, lane 165, Rainbow North Street, Ningbo, China
Xitoyda ishlab chiqarilgan

Datę produkcji urządzenia można znaleźć w numerze seryjnym, który znajduje się na tabliczce identyfikacyjnej na opakowaniu wyrobu i/lub na tabliczce na samym wyrobie. Numer seryjny składa się z 13 znaków, znaki czwarty i piąty oznaczają miesiąc, a szósty i siódmy - rok produkcji urządzenia.

Producent zastrzega sobie prawo do zmiany designu i charakterystyk technicznych urządzenia bez wstępnego powiadomienia.

UZB FOYDALANISH BO'YICHA YO'RIQNOMA

EHTIYOTKORLIK CHORALARI

- Jihozdan foydalanishdan avval ushbu yo'riqnomani diqqat bilan o'qib chiqing va keyinchalik ma'lumotlar olish uchun saqlab qo'ying.
- Faqat maishiy maqsadlarda foydalaning. Jihoz sanoat maqsadlarida foydalanish uchun mo'ljallanmagan.
- Tavsiya qilinmagan qo'shimcha asboblardan foydalanish xavfli bo'lishi va jihazning shikastlanishiga olib kelishi mumkin.
- Jihoz jismoniy va ruhiy cheklanishlarga ega bo'lgan (jumladan bolalar), ushbu jihaz bilan ishlash tajribasiga ega bo'lmagan kishilar tomonidan foydalanish uchun mo'ljallanmagan. Bunday holatlarda foydalanuvchiga uning xavfsizligi uchun javobgar shaxs tomonidan avvaldan ko'rsatmalar berilishi kerak.
- Urimang mustakil ravigda tamirlamok asbob. Vygudga kelganida kamchiliklarni murogaat kiling eng akin markaz. Vaktida saklanish kuzatinglar undani sung, uchun tarozida yuk endi heh kandai narsalarni. Ne smazivat itki mehanizmlar torozlar. Saklang tarozi v kuruk goida.
- Kimoya killing tarozi dan degisig kuehli nurlarni, baland haroratlarini, namligi va hang.

DASTLABKI FOYDALANISHDAN AVVAL

- Jihozni qadoqdan chiqarib oling va barcha qadoqlash materiallar va etiketkalarini olib tashlang.
- Tashqi yuzasini nam latta bilan arting.

TOZALASH VA QAROV

- Jihozno tozalash uchun kimyoviy va abraziv tozalash vositalaridan foydalanmang.
- Choynakni qasmoqlardan tozalashni muntazam ravishda amalga oshiring. Maxsus do'konlarda xarid qilish mumkin bo'lgan maxsus tozalash vositalaridan foydalaning. Tozalash vositalaridan foydalanganda ularning qadog'idagi ko'rsatmalarga amal qiling.
- Jihozni yoqishdan avval tashqi sirt va elektr kontaktlarning mutlaqo quruq ekanligiga ishonch hosil qiling.

TEXNIK XUSUSIYATLARI

Model	darajada oralig'i	miqyosli	Netto / brutto og'irligi	Qutining o'lchamlari (U x K x B)
LU-1331	5-180 kg	100g	1.35kg / 1.6 kg	300 cm x 300 cm x 28 cm

Ishlab chiqaruvchi-zavod:

COSMOS FAR VIEW INTERNATIONAL LIMITED
Room 701, 16 apt, lane 165, Rainbow North Street, Ningbo, China
Wyprodukowano w Chinach

KAFOLAT ISHLATILUVCHI MATERIALLARGA (FILTRLAR, SOPOL VA KUYISHGA QARSHI QOPLAMALAR, REZINA ZICHLAGICHLAR KABILAR) NISBATAN QO'LLANILMAYDI

Jihoz ishlab chiqarilgan sanani mahsulot qutisidagi identifikatsion stikerda va/yoki mahsulotning o'zidagi stikerda joylashgan seriya raqamidan topish mumkin. Seriya raqami 13 ta raqamdan iborat, 4 va 5-belgilar jihaz ishlab chiqarilgan oyni, 6 va 7-belgilar jihaz ishlab chiqarilgan yilni bildiradi.

Ishlab chiqaruvchi avvaldan xabardor qilmagan holda jihaz dizayni va texnik xususiyatlariga o'zgartirishlar kiritish huquqini o'zida saqlab qoladi.